

TRAMA

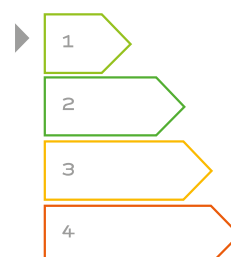





A nova salamandra de pellets da Fogo Montanha é uma peça de design elegante, com textura, leveza e ritmo. A experiência acumulada de 35 anos permite-nos hoje apresentar um produto tecnologicamente evoluído com controlo absoluto da queima através do Air Flow Sensor e que não seca o ar da sua habitação por via da utilização de um humidificador próprio.

Características	T10
Rendimento(%)	88
consumo de pellets (Kg./Hora)	2,3
Volume Aquecido Máximo (m ³)	217

Escala de Eficiência



 Ventiladores Potentes e Silenciosos	 Clean Glass	 Chapa de Qualidade selecionada dos melhores lotes	 Interior de elevada resistência térmica	 Self Cleaning System	 Air Flow Sensor
--	--	--	--	---	--

Medidas (LxAxP)

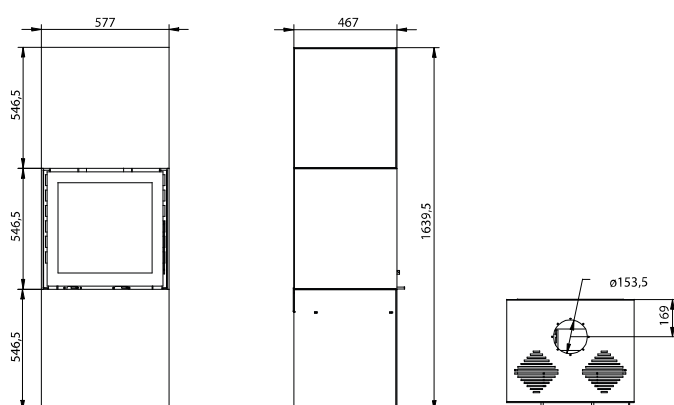
477 x 1090 x 500mm

Desenhos técnicos

SALAMANDRAS LENHA

TOWER

SG600



SALAMANDRAS PELETS

TRAMA

ST10

