



ARTE & FOGO

Características

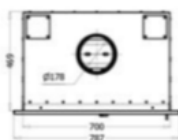
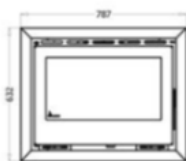
Dimensões corpo (AxLxP)	545x700x469 mm
Dimensões sem aro (AxL)	545x700 mm
Dimensões com aro (AxL)	632x787 mm
Potência de utilização	8,5 kW
Potência nominal	7,1 kW
Rendimento	62 %
Diâmetro da chaminé	180 mm
Comprimento Lenha	Até 570 mm
Peso	123 Kg / 124 Kg



Onix 700



Onix 700 Style



 Cor: Preto

Características

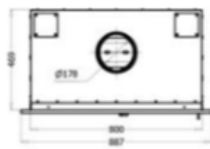
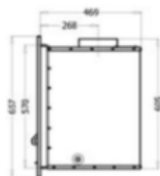
Dimensões corpo (AxLxP)	570x800x469 mm
Dimensões sem aro (AxL)	570x800 mm
Dimensões com aro (AxL)	657x887 mm
Potência de utilização	12,5 kW
Potência nominal	8,5 kW
Rendimento	73 %
Diâmetro da chaminé	180 mm
Comprimento Lenha	Até 670 mm
Peso	138 Kg / 140 Kg



Onix 800



Onix 800 Style



 Cor: Preto



Características

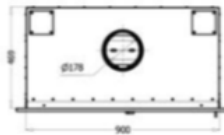

Dimensões corpo (AxLxP)	570x900x469 mm
Dimensões sem aro (AxL)	570x900 mm
Dimensões com aro (AxL)	657x987 mm
Potência de utilização	19,5 kW
Potência nominal	12,4 kW
Rendimento	66 %
Diâmetro da chaminé	180 mm
Comprimento Lenha	Até 870 mm
Peso	147 Kg / 149 Kg




Onix 900



Onix 900 Style



 Cor: Preto